

VIETNAM ÜLKE PROFİLİ



T.C.
Ticaret Bakanlığı
Uluslararası Anlaşmalar ve Avrupa Birliği
Genel Müdürlüğü

İçindekiler

1. GENEL BİLGİLER	1
2. GENEL EKONOMİK DURUM	4
3. DIŞ TİCARET	6
4. DOĞRUDAN YABANCI YATIRIMLAR	9
5. TÜRKİYE İLE TİCARET	10
EKLER:	12

1. GENEL BİLGİLER

Başlıca Sosyal Göstergeler

Resmi Adı	Vietnam Sosyalist Cumhuriyeti
Resmi Dili	Vietnamca
Yönetim Biçimi	Tek Parti Yönetimi
Dini	Budizm (yaklaşık %50), Katolik (%8-10), Protestan (%0,5-2), diğer
Etnik Yapı	Kinh (Viet) (% 86,2), Tay (% 3,6), Muong (% 1,5), Hoa (Çinli) (% 1,1), Nun (% 1,1), Hmong (% 1,0)
Başkenti	Hanoi
Başlıca Şehirler	Ho Chi Minh City (8,445bin), Hanoi (7,420bin), Thanh Hoa: (3,544bin)
Yüzölçümü	331,051 km ²
Nüfusu	100.345 milyon (2023)
Para Birimi	Dong (VND)

Kaynak: IMF

Üyesi Olduğu Uluslararası Kuruluşlar

ADB, APEC, APT, ARF, ASEAN, CICA (Gözlemci), CP, EAS, FAO, G-77, IAEA, IBRD, ICAO, ICRM, IDA, IFAD, IFC, IFRC, ILO, IMF, IMO, IMSO, Interpol, IOC, IOM, IPU, ISO, ITSO, ITU, MIGA, NAM, OIF, OPCW, UN, UNCTAD, UNESCO, UNIDO, UN,WTO, UPU, WCO, WFTU, WHO, WIPO, WMO,

Coğrafi Konum

Güneydoğu Asya'da Çinhindi Yarımadasının doğu kesiminde yer alan Vietnam, kuzeyde Çin Halk Cumhuriyeti, batıda Laos, Kamboçya ve Tayland Körfezi, güney ve doğuda Güney Çin Denizi ve Tonkin Körfezi ile çevrilidir. 3,444 km sahil şeridi olan Vietnam'ın Kamboçya ile 1,228 km, Çin ile 1,281 km ve Laos ile 2,130 km sınırı bulunmaktadır.

Ülkenin güney ve kuzey kesiminde alçak ve düz deltalar, orta kısımda dağlık araziler, kuzey ve kuzeybatıda tepelikler ve dağlar yer alır. Ülkenin güneyinde tropikal, kuzeyinde ise musonal iklim tipi hakimdir. Ülkede yıl boyunca ortalama sıcaklık 20°C civarındadır. Güney Vietnam'da yılda iki mevsim yaşanmakta olup, Kasım ve Nisan arası serin ve kuru. Mayıs ve Ekim ayları arasında ise sıcak ve yağmurlu bir iklim hakimdir. İki mevsim arasındaki sıcaklık farkı ise sadece 3°C civarındadır. Kuzey Vietnam'da ise dört ayrı mevsim yaşanmaktadır.

Vietnam'ın en büyük iki şehri Hanoi ve Ho Chi Minh City kuzeyde ve güneydeki iki büyük nehir deltasında yerleşiktir. Ülkenin siyasi başkenti olan Hanoi. kuzeyde Red River deltasında, ekonomik ve ticari başkenti olarak kabul edilen Ho Chi Minh City ise güneyde Mekong River deltasında bulunmaktadır.

Siyasi ve İdari Yapı

Vietnam’da 58 eyalet ve bu eyaletler ile aynı statüde olan 5 şehir idaresine sahip merkezi yönetim birimi vardır.

Eyaletler: An Giang, Bac Giang, Bac Kan, Bac Lieu, Bac Ninh, Ba Ria-Vung Tau, Ben Tre, Binh Dinh, Binh Duong, Binh Phuoc, Binh Thuan, Ca Mau, Cao Bang, Dac Lak, Dac Nong, Dien Bien, Dong Nai, Dong Thap, Gia Lai, Ha Giang, Ha Nam, Ha Tinh, Hai Duong, Hau Giang, Hoa Binh, Hung Yen, Khanh Hoa, Kien Giang, Kon Tum, Lai Chau, Lam Dong, Lang Son, Lao Cai, Long An, Nam Dinh, Nghe An, Ninh Binh, Ninh Thuan, Phu Tho, Phu Yen, Quang Binh, Quang Nam, Quang Ngai, Quang Ninh, Quang Tri, Soc Trang, Son La, Tay Ninh, Thai Binh, Thai Nguyen, Thanh Hoa, Thua Thien-Hue, Tien Giang, Tra Vinh, Tuyen Quang, Vinh Long, Vinh Phuc ve Yen Bai.

Şehir idaresine sahip merkezi yönetim birimleri: Can Tho, Da Nang, Ha Noi, Hai Phong, Ho Chi Minh City.

Hükümetin planlarına göre, 2030 yılında Bac Ninh, Thua Thien-Hue ve Khanh Hoa’ nın şehir idaresi statüsüne dönüştürülmesi beklenmektedir.

Vietnam Sosyalist Cumhuriyeti, Vietnam Komünist Partisi’nin büyük bir ağırlığa sahip olduğu merkezi bir sistem ile yönetilmektedir. Komünist Parti’nin yanı sıra, en önemli icra görevi devlet başkanı ve başbakana verilmiştir. Devlet başkanı, silahlı kuvvetlerin başkomutanı ve ulusal savunma ve güvenlik konseyi başkanı olarak önemli yetkilere sahiptir. Başbakan ise hükümetin işleyişinden sorumludur.

Anayasaya göre Ulusal Meclis yasama yetkisine sahip olan tek yetkili kurumdur. 500 milletvekili olan Ulusal Meclis’e üyeler 5 yılda bir yapılan genel seçimler ile seçilmektedir.

Başbakan, devlet başkanı tarafından, Ulusal Meclis üyeleri arasından atanır. Başbakan yardımcıları başbakan tarafından yine Ulusal Meclis üyeleri arasından atanır ve hem başbakan hem de başbakan yardımcıları Ulusal Meclis tarafından onaylanır.

Kabine üyeleri başbakanın önerisi ile devlet başkanı tarafından atanır ve Ulusal Meclis tarafından onaylanır.

Vietnam’ın en yüksek yargı mercii “Supreme People's Court of Vietnam’dır ve üyeleri Ulusal Meclis tarafından seçilmektedir. Mahkeme başkanı devlet başkanı’nın önerisi ile 5 yıllığına Ulusal Meclis tarafından seçilir ve Ulusal Meclis’e karşı sorumludur.

Nüfus Özellikleri

2022 yılında 99 milyon kişi ile dünyada 15. sırada yer alan Vietnam nüfusunun 2027 yılında 103 milyon kişi olacağı tahmin edilmektedir. Nüfusun %35 şehirde, %75 kırsal alanda yaşamaktadır. Nüfus ülkenin iki büyük pirinç üretim deltasında (Kuzeyde Kızıl Nehir, Güneyde Mekong) ve yoğunlaşmıştır.

Ülkede okuma yazma oranı oldukça yüksektir. 15 yaş ve üzeri nüfusun okuma yazma oranı %93,5 olup, kadın nüfusta bu oran %91,3, erkek nüfusta ise % 95,8'dir. Son yıllarda önemli artışlar olsa da, ülkede yüksek okul ya da üniversite eğitime sahip nüfus oldukça azdır. Ayrıca çalışabilir işgücünün yaklaşık %80'i vasıfsız kişilerden oluşmaktadır.

Vietnamda 54 ayrı etnik grup yaşamaktadır. Nüfusun %88'ini Viet ve Kihn adı verilen etnik grup oluşturmakta olup, çoğunlukla ülkenin alçak kesimlerinde yaşamaktadırlar. Diğer etnik gruplar ise (yaklaşık 5,5 milyon kişi) ülkenin yüksek ve dağlık kesiminde yerleşiktirler.

Doğal Kaynaklar ve Çevre

Vietnam maden ve mineraller açısından oldukça zengin kaynaklara sahiptir. Tespit edilen petrol rezervleri yaklaşık 270 milyon ton civarındadır. Vietnam'ın toplamda tespit edilen doğalgaz rezervi ise yaklaşık olarak 360 milyar metreküptür. Kömür bakımından zengin olan Quang Ninh bölgesindeki kömür rezervi ise 8 milyar ton civarındadır. Vietnam yaklaşık 8 milyar ton işlenmemiş boksit rezervi ile dünyada üçüncü sırada olup, ayrıca zengin demir yatakları ile bakır, altın, değerli taşlar, kromat, granit ve mermer gibi kaynaklara da sahiptir.

2021 yılında 4 milyar varil kanıtlanmış ham petrol rezervine sahip Vietnam, 89 ülke arasında 24. sıradadır. 204 bin varil/gün'lük ham petrol üretimi ile 117 ülke arasında 34. sırada, 25 trilyon feet³ kanıtlanmış doğalgaz rezervine sahip Vietnam, 92 ülke arasında 26. sıradadır.

2020 yılında ise 298 milyar feet³'lük doğalgaz üretimi ile 95 ülke arasında 45. Sırada yer almaktadır.

Vietnam'ın tarıma elverişli arazisi oldukça az (0,08 hektar/kişi) olmasına rağmen bu araziler son derece verimlidir. Ekilebilir arazinin %82'sinde pirinç tarımı yapılmaktadır. Bu verimli araziler sayesinde Vietnam dünyanın en çok pirinç üreten ve ihraç eden ülkelerinden biri konumundadır. Bunun yanında, kahve, kauçuk, çay, karabiber, kaju fıstığı, soya fasulyesi, şeker kamışı ve muz Vietnam'ın ürettiği diğer başlıca tarım ürünleridir. Uzun bir sahil şeridinde sahip olması nedeniyle, ülkede kıyı balıkçılığı da oldukça gelişmiş olup 2020 yılı üretimi yaklaşık 8.5 milyon ton olmuştur.

2. GENEL EKONOMİK DURUM

Temel Ekonomik Göstergeler

	2021	2022	2023*	2024*	2025*	2026*	2027*	2028*
GSYİH (Cari Fiyatlar - milyar \$)	369,74	406,45	433,36	469,67	514,65	559,29	606,44	657,28
GSYİH Büyüme (Sabit Fiyatlar -%)	2,6	8	4,7	5,8	6,9	6,8	6,8	6,8
Kişi Başına Düşen Milli Gelir (Cari Fiyatlar - \$)	3 753	4 087	4 316	4 636	5 037	5 429	5 840	6 281
Tüketici Fiyat Enflasyonu (ort, %)	1,8	3,2	3,4	3,4	3,4	3,4	3,4	3,4
Cari İşlemler Dengesinin GSYİH'ya Oranı (%)	-2,2	-0,3	0,2	0,7	0,8	1,1	1,1	1,1
İşsizliğin Toplam İşgücüne Oranı (%)	3,2	2,3	2,1	2,1	2	2	2	1,9
Nüfus (milyon)	98,51	99,46	100,4	101,3	102,18	103,02	103,84	104,64
Devletin Genel Toplam Borçlanmasının GSYİH'ya Oranı (%)	39,1	35,3	34	32,7	31,7	31	30,4	29,7

Kaynak: IMF (*) Tahmini Veriler

Vietnam, özellikle savaş sonrasında, ekonomisinde ve uluslararası sisteme entegrasyonunda önemli aşamalar kaydetmiştir. 1986 yılında Komünist Parti'nin 6. kongresinde kabul edilen ekonomik değişim (Doi Moi) politikası ile özel sektörün desteklenmesi kararı alınmış ve bu yönde politikalar geliştirilmiştir. Vietnam dünyada en yüksek büyüme oranına sahip ülkelerden biridir.

Ekonomi Politikaları

Vietnam'ın 2001 yılında ASEAN Serbest Ticaret Anlaşması'na iştiraki ve 2007 yılında DTÖ üyesi olması ülkenin ekonomik ve ticari rejiminde önemli değişikliklere neden olmuştur. DTÖ üyeliği, Vietnam'ın dış ticaret sisteminin daha liberalleşmesine, dış pazarlara giriş imkânlarının kolaylaşmasına ve bu sayede özellikle tekstil, hazır giyim, ayakkabı ve elektronik cihaz ihracatının artmasına neden olmuştur. Ayrıca ülke doğrudan yabancı sermaye yatırımları bakımından daha cazip hale gelmiştir. Bununla birlikte DTÖ üyeliği, fikri mülkiyet haklarının korunması, kamu iktisadi teşekküllerinin özelleştirilmesi gibi konularda yasal düzenlemeler yapma zorunluluğunu getirmiştir.

İhracat, Vietnam'ın GSYİH'sına giderek daha önemli bir katkı oluşturmaktadır ve endüstriyel üretim, tekstil, elektronik ve deniz ürünleri üretimi gibi belirli sektörler hızla büyümektedir. Öte yandan düşük döviz rezervleri nedeniyle ülke ekonomisi dış şoklara daha açık ve fiyat dalgalanmaları bakımından kırılganlığını sürdürmektedir. Aynı şekilde iç piyasanın uluslararası rekabete açılması, ülkedeki KOBİ'lerin zayıf ve rekabetçi olmayan yapıları nedeniyle varlıklarını sürdürmelerinde zorluklara neden olmaktadır.

Ekonomik Performans

2023 yılında cari fiyatlara göre, 433 milyar dolar olacağı tahmin edilen GSYİH'nın 2024 yılında 470 milyar dolar olması beklenmektedir. (IMF-2023)

Vietnam, cari fiyatlara göre, 2023 yılı itibariyle 196 ülke arasında dünyanın 35. büyük ekonomisidir. [ABD 1. (27 trilyon dolar), Türkiye 17. (1 trilyon dolar)] (IMF-2023)

2023 yılında sabit fiyatlara göre %4,7 oranında artması beklenen GSYİH'nin, 2024 yılında %5,8 oranında artacağı tahmin edilmektedir. (IMF-2023)

Cari fiyatlara göre Vietnam, 2023 yılında 4 316 dolarlık kişi başına düşen milli gelir ile dünyada 123. sırada yer almaktadır. [Lüksemburg 1. (135 605 \$), Türkiye 69. (13 384 \$)] (IMF-2023)

2020 yılı verilerine göre ülkenin GSYİH'sı içinde tarım sektörünün payı % 15, sanayinin % 34 ve hizmetler sektörünün % 42 (Dünya Bankası-2020)

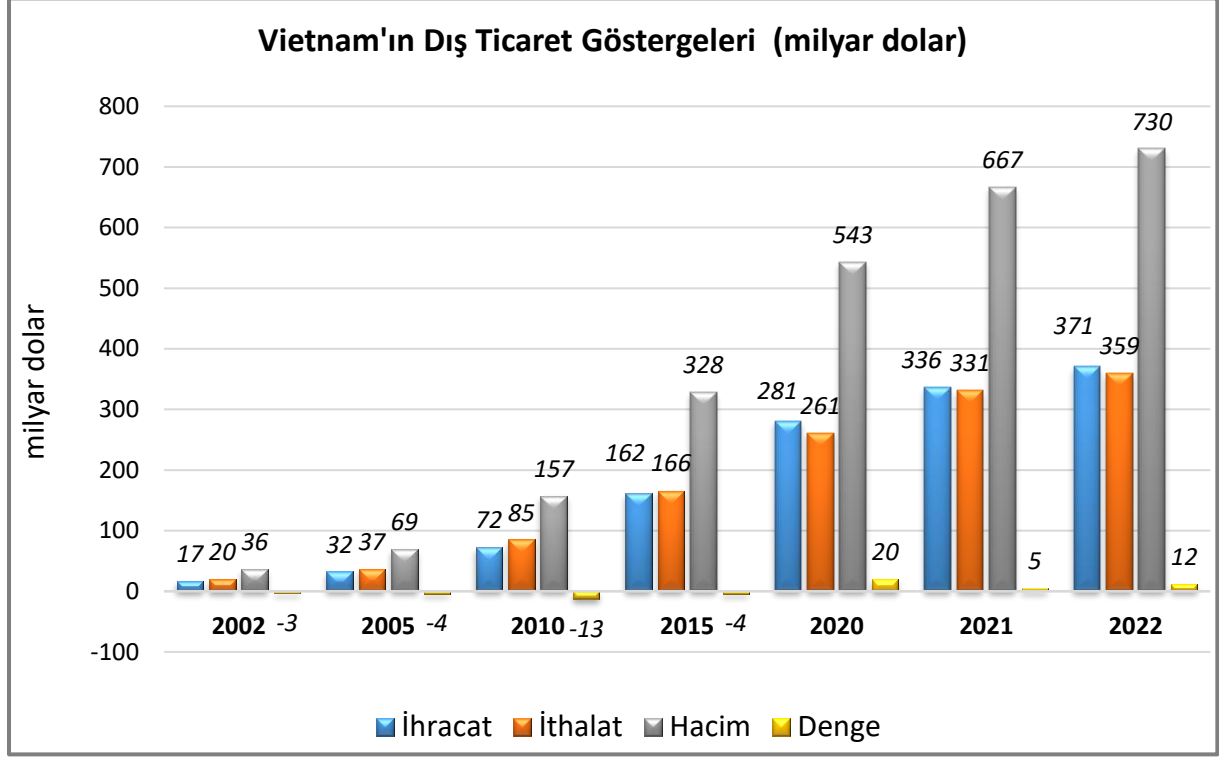
2023 yılında %3,4 olan tüketici fiyatlarına göre yıllık ortalama enflasyon oranının 2024 yılında %3,4 olacağı tahmin edilmektedir. (IMF-2023)

2023 yılında % 34 olacağı tahmin edilen devletin genel net borcunun GSYİH'ya oranının, 2024 yılında % 33 olması beklenmektedir. (IMF-2023)

Çeşitlendirilmiş ticaret yapısı, artan ücretler ve iç tüketim Vietnam'ın ekonomik büyümesinin bel kemiğidir. Bununla birlikte, işgücü maliyetleri rekabetçi olmaya devam ediyor ve bu da ülkeye yabancı yatırımları çekmeye yardımcı olmaktadır. Ekonomik zorluklar arasında altyapı eksikliği, iş ortamı eksiklikleri, bekleyen kamu sektörü reformları, artan eşitsizlik ve zayıf bir bankacılık sistemi yer almaktadır.

3. DIŐ TİCARET

Genel Durum

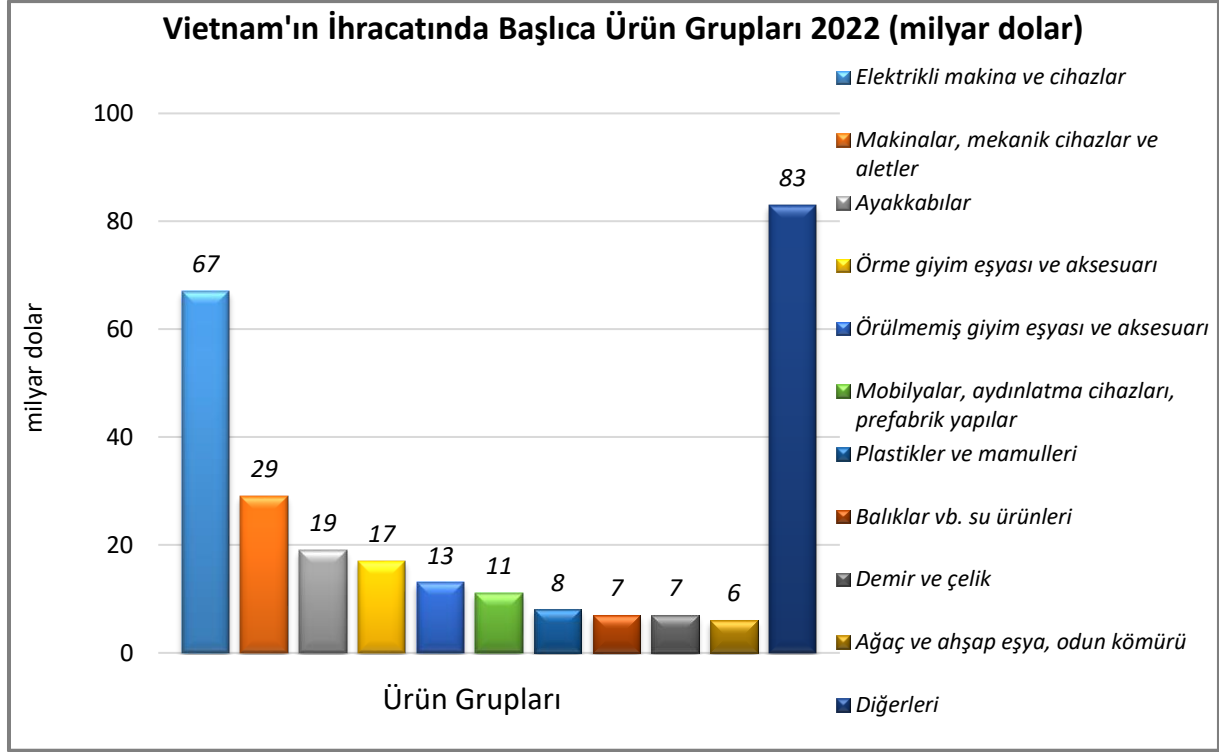


Kaynak: Trademap-directdata / Vietnam

Vietnam, 2022 yılında toplam 371 milyar dolar ihracat ve 359 milyar dolar ithalat gerçekleŐtirmiŐtir.

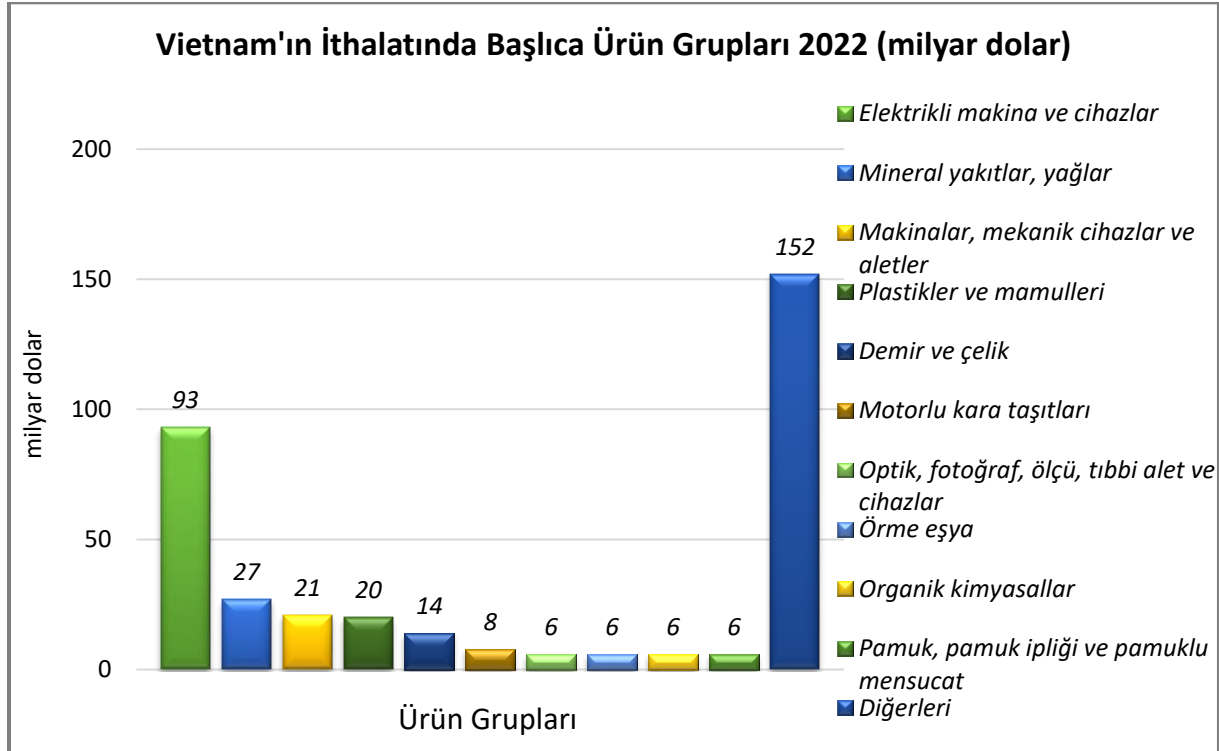
Başlıca Ürünler İtibarı ile Dış Ticaret

İhracat



Kaynak: Trademap-directdata/Vietnam [detaylı tablo için tıklayın.](#)

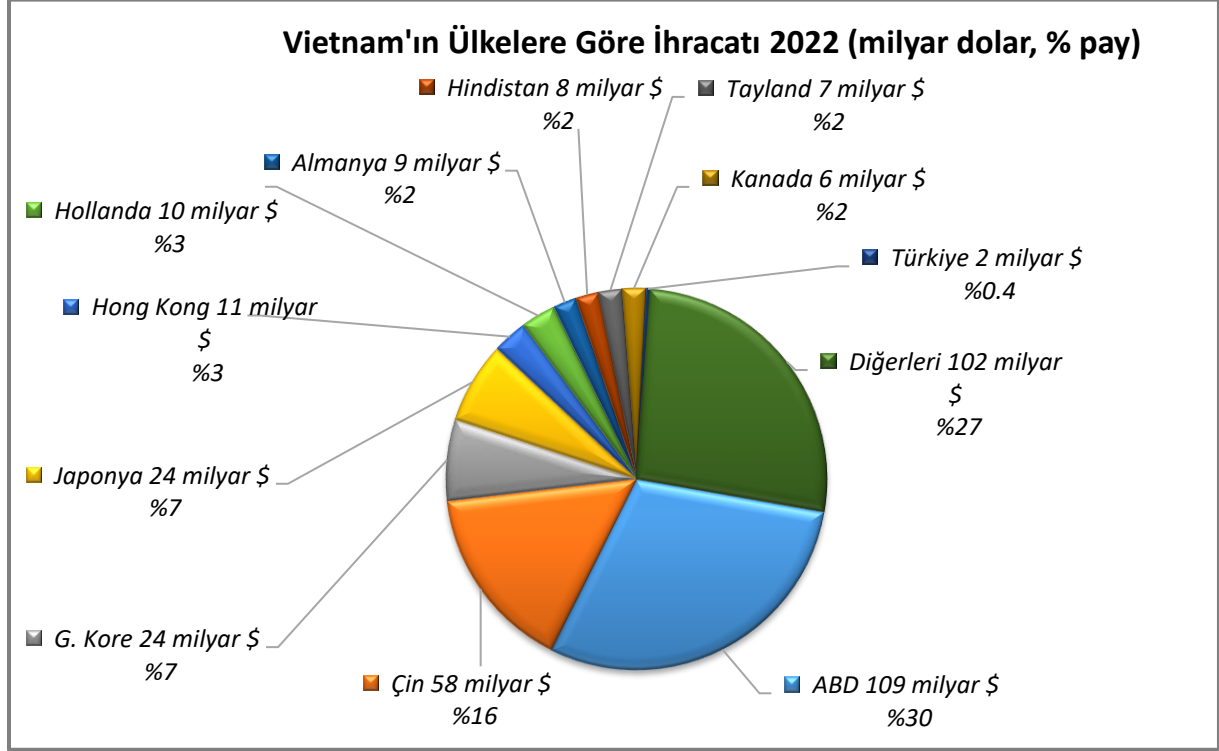
İthalat



Kaynak: Trademap-directdata/Vietnam [detaylı tablo için tıklayın.](#)

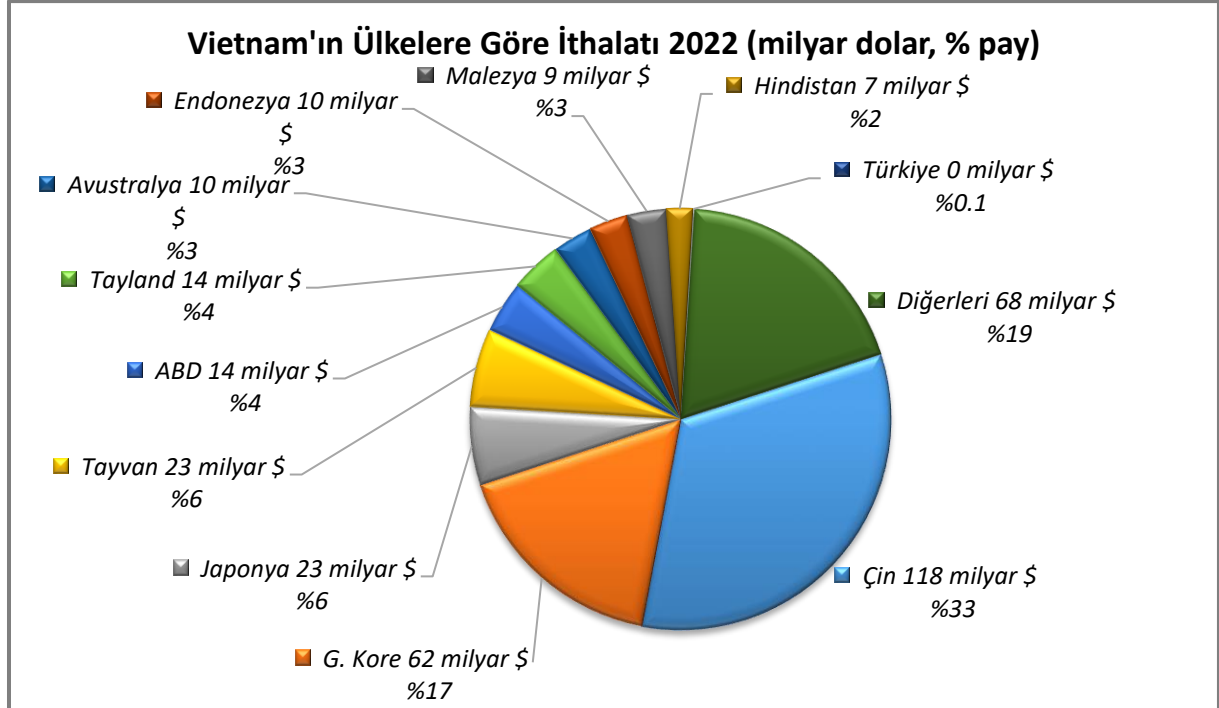
Başlıca Ülkeler İtibarı ile Dış Ticaret

İhracat



Kaynak: Trademap-directdata/Vietnam [detaylı tablo için tıklayın.](#)

İthalat



Kaynak: Trademap-directdata/Vietnam [detaylı tablo için tıklayın.](#)

4. DOĐRUDAN YABANCI YATIRIMLAR

Dođrudan Yabancı Yatırımların Görünümü

Vietnam, 2022 yılında 18 milyar dolar ile doğrudan yabancı yatırım çeken ülkeler arasında 21. sıradadır. [ABD 285 milyar dolar ile 1. Türkiye 13 milyar dolar ile 27. (UNCTAD-2023)]

2020-2022 döneminde toplam doğrudan yabancı yatırım miktarı 49 milyar dolar olan Vietnam, 2022 yılında 210 milyar dolarlık toplam yabancı sermaye stođu ile dünyada 29. sıradadır. [ABD 10 trilyon dolar ile 1. Türkiye 165 milyar dolar ile 36. (UNCTAD-2023)]

2021 yılı insani gelişmişlik endeksine göre dünyada 191 ülke arasında Vietnam 115. sıradadır. (İsviçre 1. Türkiye 48.) (UN-2023)

2023 yılı ekonomik serbestlik endeksine göre Vietnam, dünyada 176 ülke arasında 72. sıradadır. (Singapur 1. Türkiye 104.) (The Heritage Foundation-2023)

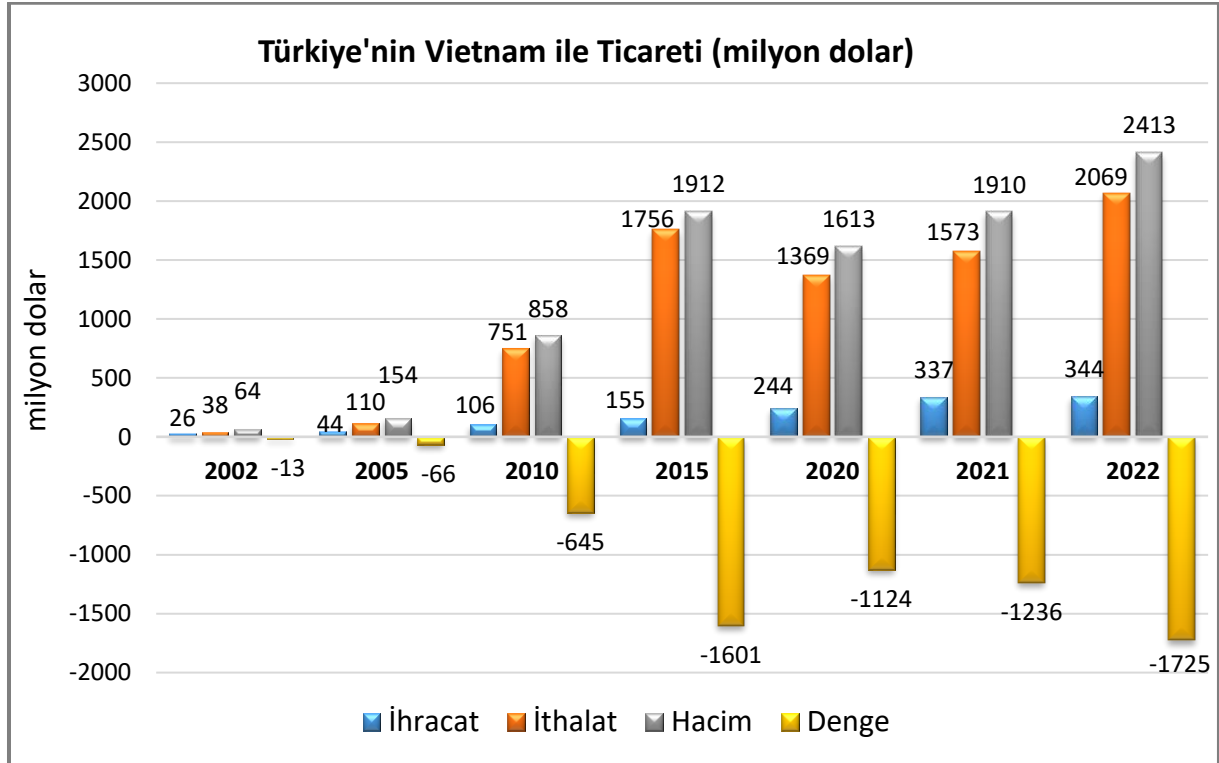
Küresel rekabetçilik açısından 2019 yılı verilerine göre dünyadaki 141 ülke arasında Vietnam 67. sıradadır. (Singapur 1. Türkiye 61.) (World Economic Forum-2023)

5. TÜRKİYE İLE TİCARET

Genel Durum

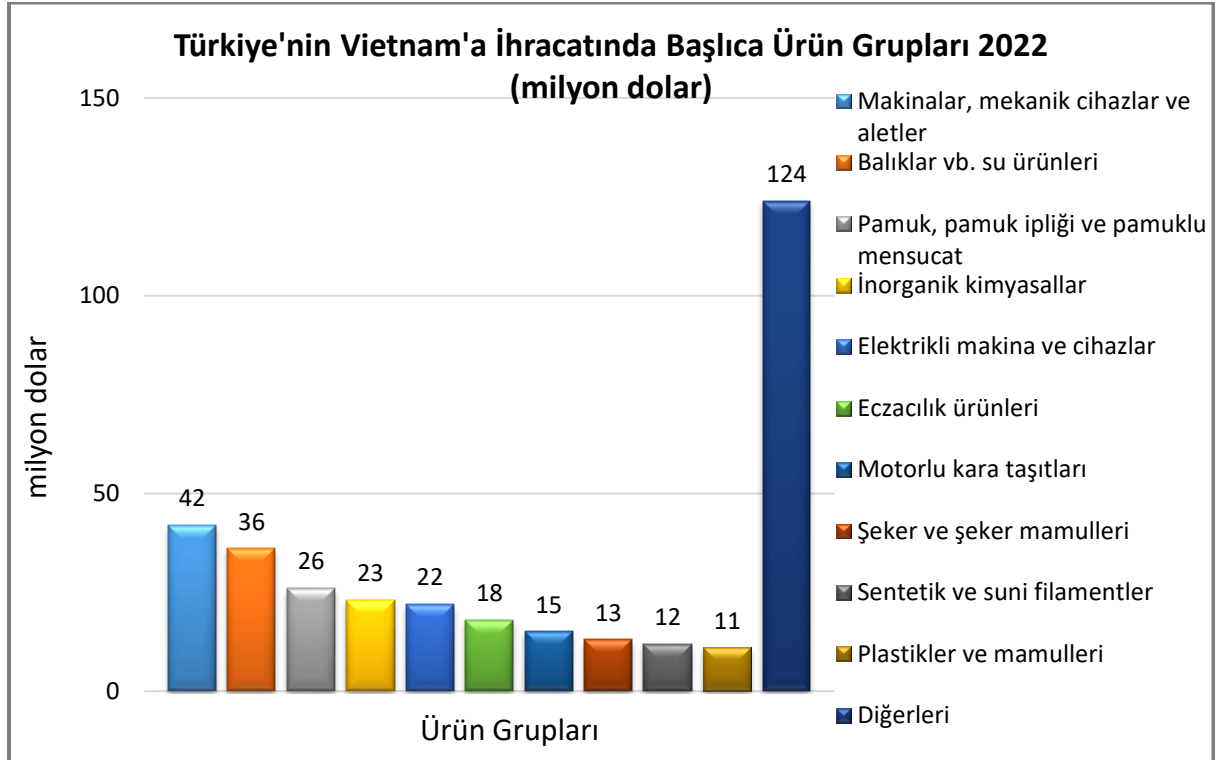
2022 yılında ülkeye ihracatımız 344 milyon dolar olup, ithalatımız ise 2 milyar dolar olarak gerçekleşmiştir.

Türkiye-Vietnam Dış Ticareti



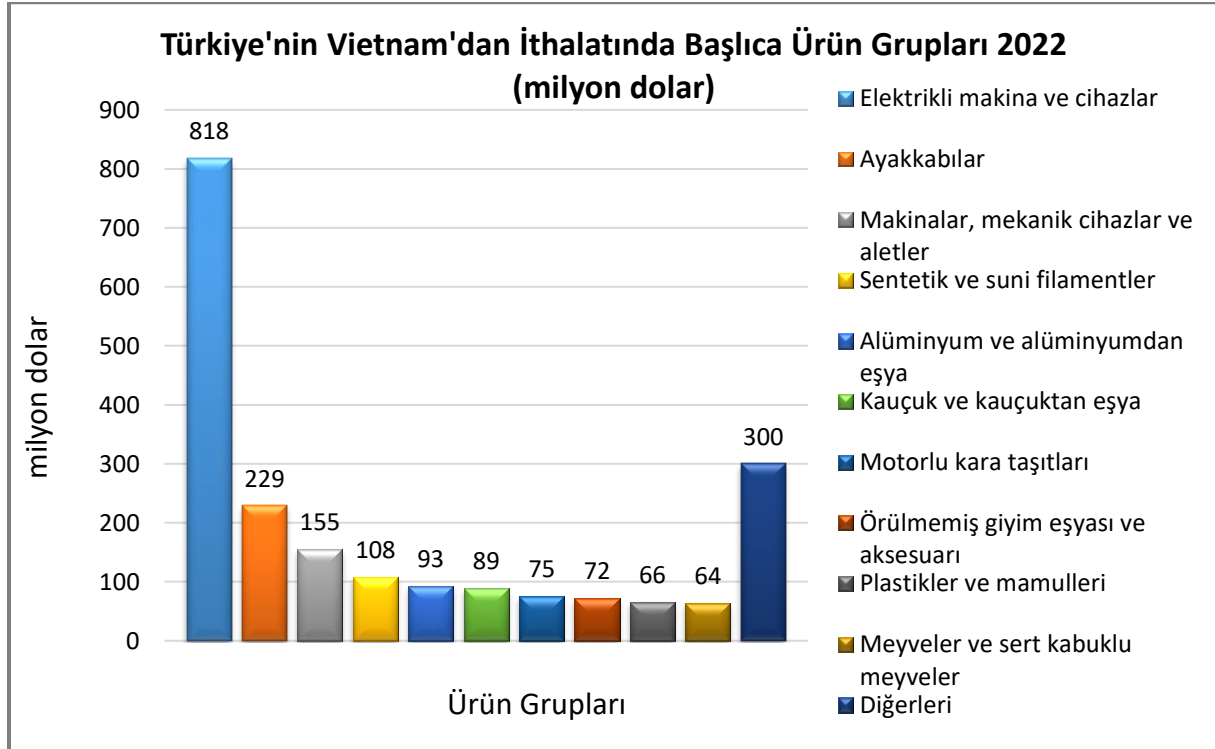
Kaynak: Trademap / Türkiye-directdata

Türkiye'nin Vietnam'a İhracatında Başlıca Ürünler



Kaynak: Trademap/Türkiye-directdata [detaylı tablo için tıklayın.](#)

Türkiye'nin Vietnam'dan İthalatında Başlıca Ürünler



Kaynak: Trademap/Türkiye-directdata [detaylı tablo için tıklayın.](#)

EKLER:**EK-1: Vietnam'ın İhracatında Başlıca Ürünler (bin dolar)**

Sıra	GTİP	ÜRÜNLER (ilk 15)	2020	2021	2022	Pay (%, 2022)	Değişim (%, 2021- 2022)
TOPLAM İHRACAT (Diğerleriyle)			281 441 457	335 792 598	370 864 389	100	10,4
1.	8517	Telefon cihazları, ses, görüntü veya diğer bilgileri almaya veya vermeye mahsus diğer cihazlar	61 939 036	72 697 806	17 895 493	4,8	-75,4
2.	8542	Elektronik entegre devreler	13 952 339	14 493 985	13 257 879	3,6	-8,5
3.	8473	84.69 ila 84.72 pozisyonlarındaki makina ve cihazlarda kullanılmaya elverişli aksam-parça-aksesuarlar (kutu, kılıf vb)	3 111 827	6 711 537	10 061 828	2,7	49,9
4.	6403	Dış tabanı kauçuktan, plastik maddeden, tabii veya terkip yoluyla elde edilen köseleden ve yüzü deriden olan ayakkabılar	5 147 747	5 310 818	7 452 079	2	40,3
5.	6404	Dış tabanı kauçuk, plastik, tabii veya terkip yoluyla elde edilen kösele ve yüzü dokumaya elverişli maddelerden ayakkabı	8 432 222	9 113 826	6 644 698	1,8	-27,1
6.	9403	Diğer mobilyalar ve bunların aksam ve parçaları	6 947 431	7 593 622	6 565 168	1,8	-13,5
7.	8471	Otomatik bilgi işlem mak. bunlara ait birimler; manyetik veya optik okuyucular, verileri koda dönüştüren ve işleyen mak.	5 532 018	5 995 853	6 299 663	1,7	5,1
8.	8544	İzole edilmiş teller, kablolar ve diğer elektrik iletkenler; tek tek kaplanmış liflerden oluşan fiber optik kablolar	4 997 300	5 872 915	6 257 337	1,7	6,5
9.	8528	Monitörler ve projektörler, televizyon alıcı cihazları	4 504 651	5 739 476	5 646 684	1,5	-1,6
10.	8443	Baskı yapmaya mahsus makinalar; kopyalama ve faks makinaları; bunların aksam, parça ve aksesuarları	3 401 446	3 329 479	4 458 225	1,2	33,9
11.	6110	Kazak, süveter, hırka, yelek vb. eşya (örme)	3 428 269	3 684 256	4 203 249	1,1	14,1
12.	8504	Elektrik transformatörleri, statik konvertörler (örneğin; redresörler) ve endüktörler	2 031 158	4 181 820	4 019 657	1,1	-3,9
13.	6402	Dış tabanı ve yüzü kauçuk veya plastik maddeden olan diğer ayakkabılar	2 826 241	2 905 121	4 017 474	1,1	38,3
14.	8529	Sadece veya esas itibarıyla 85.25 ila 85.28 pozisyonlarında yer alan cihazlara mahsus aksam ve parçalar	5 340 962	5 355 028	3 794 225	1	-29,1
15.	6204	Kadınlar ve kız çocuk için takım elbise, takım, ceket, blazer, elbise, etek, pantolon etek, vb.(yüzme kıyafetleri hariç)	3 018 056	3 109 378	3 741 804	1	20,3

Kaynak: Trademap-directdata/Vietnam

EK-2: Vietnam'ın İthalatında Başlıca Ürünler (bin dolar)

Sıra	GTİP	ÜRÜNLER (ilk 15)	2020	2021	2022	Pay (%, 2022)	Değişim (%, 2021- 2022)
TOPLAM İTHALAT (Diğerleriyle)			261 309 452	330 752 261	358 771 999	100	8,5
1.	8542	Elektronik entegre devreler	39 140 771	47 889 803	54 343 667	15,1	13,5
2.	2710	Petrol yağları ve bitümenli minerallerden elde edilen yağlar	3 776 741	4 782 946	9 575 252	2,7	100,2
3.	2709	Ham petrol (petrol yağları ve bitümenli minerallerden elde edilen yağlar)	3 840 252	5 032 151	7 253 996	2	44,2
4.	2701	Taşkömürü; taşkömüründen elde edilen briketler, topak vb. katı yakıtlar	3 593 824	3 933 853	6 626 113	1,8	68,4
5.	7208	Demir veya alaşımsız çelikten yassı hadde ürünleri (genişlik >= 600 mm)	3 483 652	4 597 639	5 837 203	1,6	27
6.	8534	Baskı devreler	4 105 170	5 447 983	5 758 259	1,6	5,7
7.	8529	Sadece veya esas itibarıyla 85.25 ila 85.28 pozisyonlarında yer alan cihazlara mahsus aksam ve parçalar	4 624 296	6 990 082	5 424 811	1,5	-22,4
8.	8507	Elektrik akümülatörleri (bunların separatörleri dahil)	2 381 304	3 971 607	3 973 969	1,1	0,1
9.	8536	Gerilimi 1000 voltu geçmeyen elektrik devresi teçhizatı (anahtarlar, röleler, sigortalar, fişler, kutular vb)	3 216 265	3 653 353	3 809 752	1,1	4,3
10.	3901	Etilen polimerleri (ilk şekillerde)	2 395 830	3 443 955	3 793 949	1,1	10,2
11.	5201	Pamuk (karde edilmemiş veya penyelenmemiş)	2 176 156	2 969 520	3 793 199	1,1	27,7
12.	8471	Otomatik bilgi işlem mak. bunlara ait birimler; manyetik veya optik okuyucular, verileri koda dönüştüren ve işleyen mak.	2 081 675	3 307 195	3 744 963	1	13,2
13.	6006	Diğer örme mensucat	3 263 059	4 003 931	3 698 000	1	-7,6
14.	3926	Plastikten diğer eşya	2 824 399	3 102 685	3 183 615	0,9	2,6
15.	8708	Karayolu taşıtları için aksam ve parçalar	2 097 584	2 638 633	3 115 249	0,9	18,1

Kaynak: Trademap-directdata/Vietnam

EK-3: Vietnam'ın Ülkelere Göre İhracatı (bin dolar)

Sıra	Ülke (ilk 15)	2020	2021	2022	Pay (% 2022)	Değişim (% 2021-2022)
TOPLAM İHRACAT (Diğerleriyle)		281 441 457	335 792 598	370 864 389	100	10,4
1.	ABD	77 072 439	96 327 539	109 453 830	29,5	13,6
2.	Çin	48 879 762	55 922 823	57 677 797	15,6	3,1
3.	G. Kore	19 125 191	21 934 464	24 264 596	6,5	10,6
4.	Japonya	19 269 479	20 117 892	24 226 269	6,5	20,4
5.	Hong Kong	10 435 731	11 985 200	10 935 962	2,9	-8,8
6.	Hollanda	6 995 474	7 682 036	10 431 963	2,8	35,8
7.	Almanya	6 638 897	7 287 758	8 968 381	2,4	23,1
8.	Hindistan	5 234 077	6 258 022	7 960 864	2,1	27,2
9.	Tayland	4 904 500	6 066 102	7 349 685	2	21,2
10.	Kanada	4 358 867	5 268 409	6 327 584	1,7	20,1
11.	İngiltere	4 951 457	5 765 718	6 063 074	1,6	5,2
12.	Kamboçya	4 221 096	4 830 371	5 745 171	1,5	18,9
13.	Malezya	3 387 833	4 383 038	5 578 932	1,5	27,3
14.	Avustralya	3 622 276	4 454 673	5 516 943	1,5	23,8
15.	Filipinler	3 563 389	4 579 179	5 107 836	1,4	11,5
...
29.	Türkiye	980 123	1 227 998	1 576 818	0,4	28,4

Kaynak: Trademap-directdata/Vietnam

EK-4: Vietnam'ın Ülkelere Göre İthalatı (bin dolar)

Sıra	Ülke (ilk 15)	2020	2021	2022	Pay (% 2022)	Değişim (% 2021-2022)
TOPLAM İTHALAT (Diğerleriyle)		261 309 452	330 752 261	358 771 999	100	8,5
1.	Çin	84 197 786	109 850 666	117 646 574	32,8	7,1
2.	G. Kore	46 861 783	56 112 235	62 048 938	17,3	10,6
3.	Japonya	20 276 831	22 601 563	23 309 212	6,5	3,1
4.	Tayvan	16 704 271	20 758 396	22 614 989	6,3	8,9
5.	ABD	13 763 931	15 179 121	14 477 069	4	-4,6
6.	Tayland	10 945 070	12 552 839	14 080 628	3,9	12,2
7.	Avustralya	4 676 699	7 948 400	10 113 489	2,8	27,2
8.	Endonezya	5 388 244	7 608 430	9 618 721	2,7	26,4
9.	Malezya	6 575 868	8 132 590	9 089 813	2,5	11,8
10.	Hindistan	4 482 096	6 947 560	7 051 098	2	1,5
11.	Kuveyt	3 201 786	4 720 197	6 562 190	1,8	39
12.	Singapur	3 657 096	4 276 732	4 831 436	1,3	13
13.	Kamboçya	1 178 896	4 711 202	4 820 167	1,3	2,3
14.	Brezilya	2 908 309	4 093 543	4 547 310	1,3	11,1
15.	Arjantin	3 385 262	3 649 049	4 043 476	1,1	10,8
...
42.	Türkiye	276 303	384 703	419 133	0,1	8,9

Kaynak: Trademap-directdata/Vietnam

Ek-5: Türkiye'nin Vietnam'a İhracatında Başlıca Ürünler (bin dolar)

Sıra	GTİP	ÜRÜNLER (ilk 15)	2020	2021	2022	Pay (% 2022)	Değişim (% 2021-2022)
TOPLAM İHRACAT (Diğerleriyle)			244 322	336 664	343 763	100	2,1
1.	0303	Balıklar (dondurulmuş)	5 313	12 823	36 477	10,6	184,5
2.	2836	Karbonat; peroksikarbonat; amonyum karbomat içeren ticari amonyum karbonat	14 903	13 580	19 958	5,8	47
3.	3004	Tedavide veya korunmada kullanılmak üzere hazırlanan ilaçlar (dozlandırılmış)	13 365	11 541	14 569	4,2	26,2
4.	8708	Karayolu taşıtları için aksam ve parçalar	5 285	3 033	13 664	4	350,5
5.	8422	Bulaşık, şişe vb yıkama ve kurutma makinaları, şişe, kutu çuval vb doldurma, etiketleme makinaları, ambalaj vb makinalar	2 293	5 180	9 792	2,8	89
6.	1702	Diğer şekerler (kimyaca saf laktoz/maltoz/glikoz/fruktoz), şeker şurupları, suni bal ve karamel	1 740	3 351	9 736	2,8	190,5
7.	5209	Pamuklu mensucat (ağırlık itibarıyla % 85 veya daha fazla pamuk içeren ve m2 ağırlığı 200 gr. ı geçenler)	10 064	11 070	7 940	2,3	-28,3
8.	8544	İzole edilmiş teller, kablolar ve diğer elektrik iletkenler; tek tek kaplanmış liflerden oluşan fiber optik kablolar	3 002	4 058	7 029	2	73,2
9.	2601	Demir cevherleri ve konsantreleri	0	7 713	6 515	1,9	-15,5
10.	5407	Sentetik filament iplikten dokunmuş kumaşlar	1 709	2 953	6 508	1,9	120,4
11.	3822	Laboratuvarlarda, teşhiste kullanılan reaktifler	261	4 614	6 338	1,8	37,4
12.	9506	Kültür fizik, jimnastik, atletizm vb mahsus eşya ve malzeme; yüzme havuzları ve küçük oyun havuzları	3 681	3 004	6 289	1,8	109,4
13.	8479	Kendine özgü bir fonksiyonu olan diğer makinalar ve mekanik cihazlar	842	2 639	6 107	1,8	131,4
14.	5201	Pamuk (karde edilmemiş veya penyelenmemiş)	1 742	5 706	5 961	1,7	4,5
15.	5211	Pamuklu mensucat (pamuk oranı < % 85 olan sentetik veya suni liflerle karıştırılmış olup m2. ağırlığı 200 gr.ı geçenler)	4 302	5 260	5 549	1,6	5,5

Kaynak: Trademap /Türkiye-direcdata

Ek-6: Türkiye'nin Vietnam'dan İthalatında Başlıca Ürünler (bin dolar)

Sıra	GTİP	ÜRÜNLER (ilk 15)	2020	2021	2022	Pay (% 2022)	Değişim (% 2021-2022)
TOPLAM İTHALAT (Diğerleriyle)			1 368 555	1 573 059	2 068 800	100	31,5
1.	8517	Telefon cihazları, ses, görüntü veya diğer bilgileri almaya veya vermeye mahsus diğer cihazlar	321 013	373 346	385 964	18,7	3,4
2.	8541	Diyodlar, transistörler vb yarı iletken tertibat; ışık yayan diyodlar; monte edilmiş piezo elektrik kristaller	22 010	5 859	136 558	6,6	2230,7
3.	6404	Dış tabanı kauçuk, plastik, tabii veya terkip yoluyla elde edilen kösele ve yüzü dokumaya elverişli maddelerden ayakkabı	73 038	80 171	130 378	6,3	62,6
4.	8542	Elektronik entegre devreler	26 043	53 351	92 168	4,5	72,8
5.	7601	İşlenmemiş alüminyum	14 646	54 196	85 873	4,2	58,4
6.	4001	Tabii kauçuk, balata, güta-perka, guayül, çıkıl (chicle) vb. tabii sakızlar	35 827	65 484	74 546	3,6	13,8
7.	8711	Motosikletler (mopedler dahil) ve bir yardımcı motoru bulunan tekerlekli taşıtlar (sepetli olsun olmasın); sepetler	11 378	47 907	68 468	3,3	42,9
8.	5402	Sentetik filament iplikleri (dikiş ipliği hariç) (perakende olarak satılacak hale getirilmemiş)	58 971	67 124	63 955	3,1	-4,7
9.	0801	Hindistan cevizi, brezilya ve kaju cevizi (taze/kurutulmuş)	45 481	53 552	63 467	3,1	18,5
10.	6403	Dış tabanı kauçuktan, plastik maddeden, tabii veya terkip yoluyla elde edilen köseleden ve yüzü deriden olan ayakkabılar	30 962	27 946	51 584	2,5	84,6
11.	8471	Otomatik bilgi işlem mak. bunlara ait birimler; manyetik veya optik okuyucular, verileri koda dönüştüren ve işleyen mak.	63 889	37 207	47 602	2,3	27,9
12.	6402	Dış tabanı ve yüzü kauçuk veya plastik maddeden olan diğer ayakkabılar	24 763	29 649	44 964	2,2	51,7
13.	5407	Sentetik filament iplikten dokunmuş kumaşlar	15 352	17 883	43 958	2,1	145,8
14.	3907	Poliasetaller, diğer polieterler, epoksi reçineler, polikarbonatlar, alkit reçineler, polialisterler, vb. (ilk şekilde)	250	62 850	42 831	2,1	-31,9
15.	8528	Monitörler ve projektörler, televizyon alıcı cihazları	47 800	43 580	37 992	1,8	-12,8

Kaynak: Trademap /Türkiye-direcdata